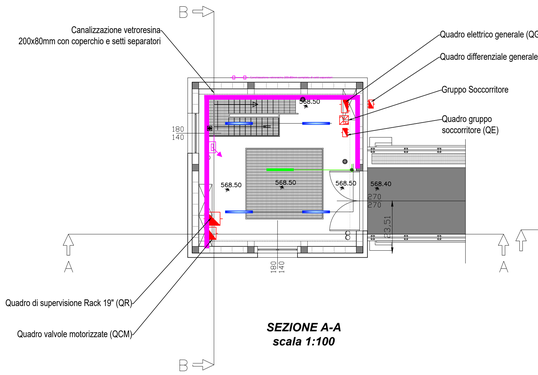
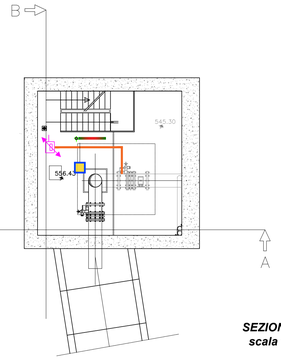
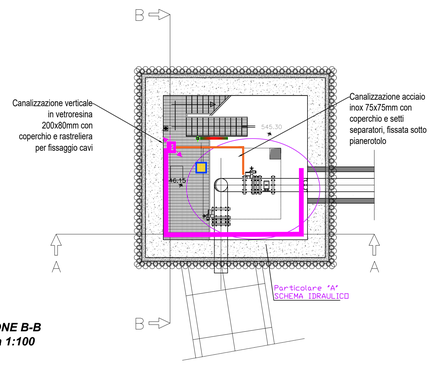
## PIANTA 1-1
scala 1:100



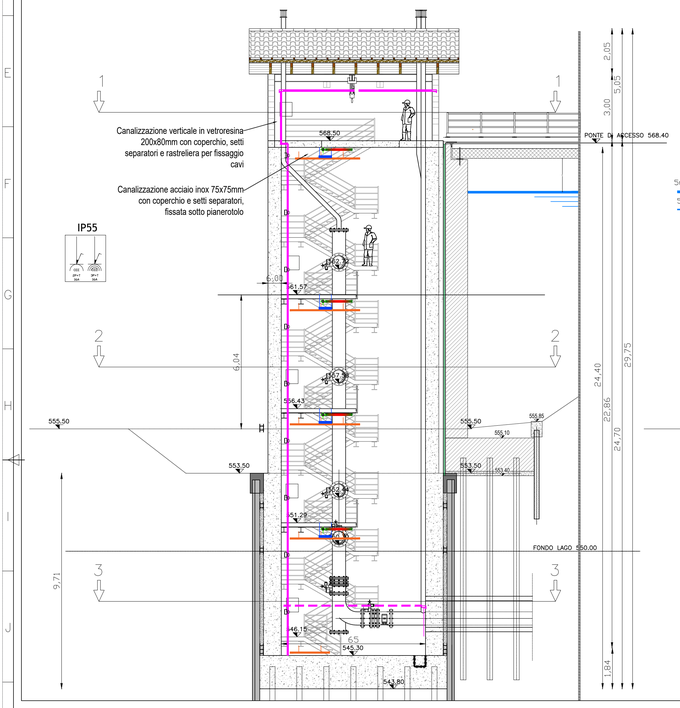

## PIANTA 2-2
scala 1:100



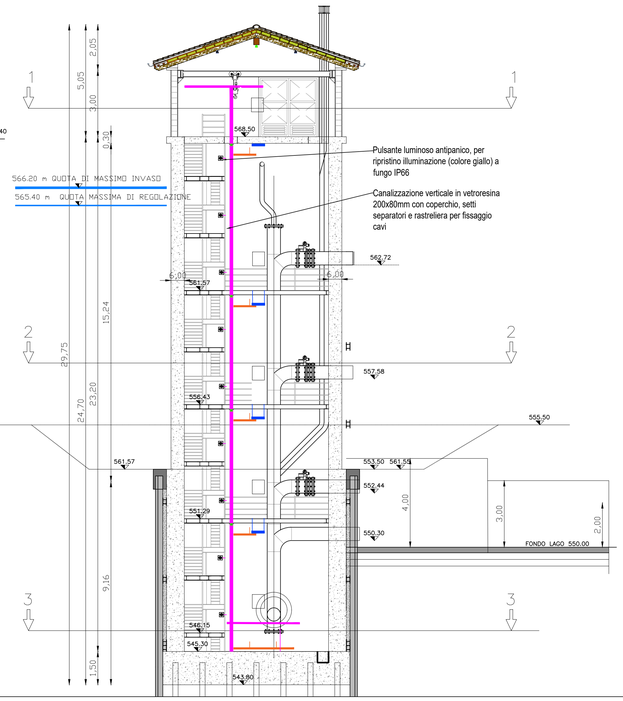

## PIANTA 3-3
scala 1:100



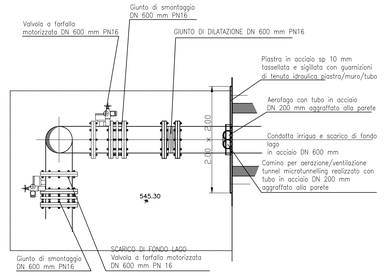

## SEZIONE A-A
scala 1:100

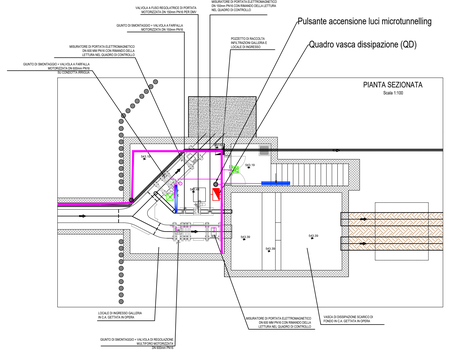



## SEZIONE B-B
scala 1:100

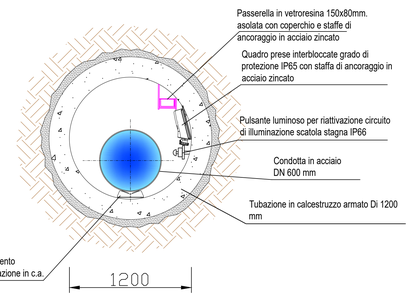



## PARTICOLARE "A" SCHEMA IDRAULICO
scala 1:50




## SEZIONE TRASVERSALE

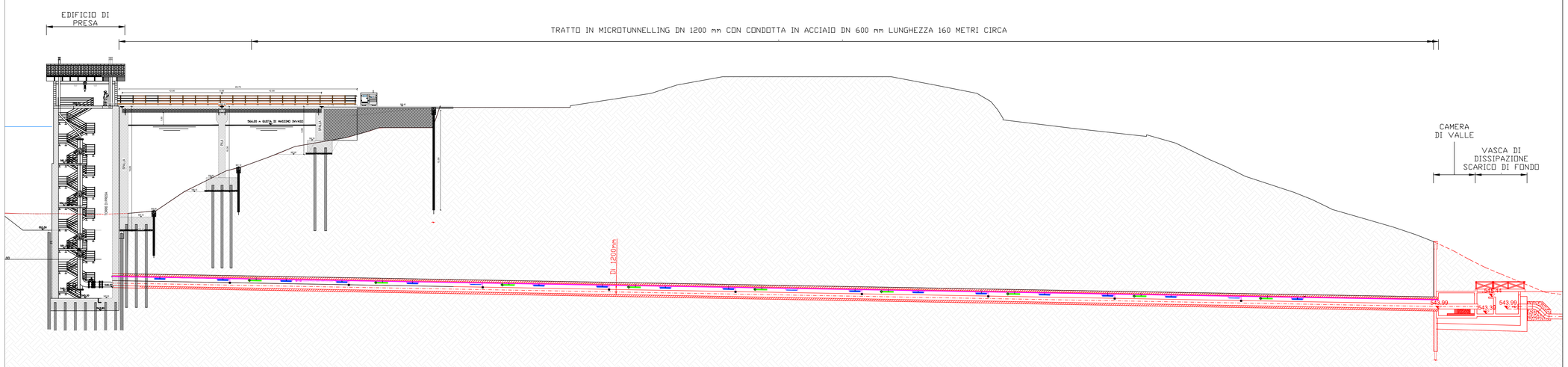



## LEGENDA

- Plafoniera stagna IP66 in acciaio, avente le seguenti caratteristiche: Corpo illuminante adatto per applicazioni particolarmente gravose in zone ad alto rischio. Il corpo in acciaio e lo schermo in vetro vantano elevata resistenza chimica e meccanica (IK09), resistente alle vibrazioni meccaniche ed alle perturbazioni elettromagnetiche. Tecnologia a LED 15W (assorbimento complessivo 20W), n.48LED, 2700lm, 4.000°K.
- Come la precedente ma collegata sotto linea SA del gruppo soccorritore (NB: Cavo FTG100M1)
- Plafoniera stagna IP66 in acciaio, avente le seguenti caratteristiche: Corpo illuminante adatto per applicazioni particolarmente gravose in zone ad alto rischio. Il corpo in acciaio e lo schermo in vetro vantano elevata resistenza chimica e meccanica (IK09), resistente alle vibrazioni meccaniche ed alle perturbazioni elettromagnetiche. Tecnologia a LED 46W (assorbimento complessivo 52W), n.144LED, 7000lm, 4.000°K.
- Come la precedente ma con tecnologia a LED 23W (assorbimento complessivo 29W), n.72LED, 3800lm, 4.000°K, collegata sotto linea SA del gruppo soccorritore (NB: Cavo FTG100M1)
- Riflettore industriale IP66 in acciaio, avente le seguenti caratteristiche: Adatte per l'installazione ad oltre 12 metri di altezza, schermo bassissima luminanza, abbagliamento ridottissimo ed elevato comfort visivo, caratteristiche meccaniche (IP66-IK09) adatto per l'installazione in ambienti industriali anche gravosi. Ottica diffondente. resistente alle perturbazioni magnetiche tipiche di ambienti industriali, Tecnologia a LED a elevatissima efficienza 110W (assorbimento complessivo 119W), n.256LED, 16000lm, 4.000°K.
- Corpo illuminante di emergenza tipo SE, con tecnologia a LED 450lm, completo di inverter e batterie al litio, grado di protezione IP65, posa a plafone, autonomia 1 ora dopo max 12 ore di ricarica.
- Pulsante luminoso completo di scatola stagna IP55
- Pulsante "anti panico" IP66, tipo luminoso, atto a ripristinare il sistema di illuminazione normale in caso di accidentale spegnimento.
- Quadro elettrico tipo .... (Vedi specifiche su tavola schemi elettrici)
- Armadio Rack 19" completo di PLC e 16 moduli digitali IN/OUT (con web server e modem GSM), Switch ethernet Poe 24porte, pannelli di permutazione, pannelli di areazione, pannelli per cablaggio cavi, pannelli con mensole estraibili e per fissaggio PLC, pannelli DIN, gruppo prese shuko tta/fed con interruttore di protezione, UPS 1,5kVA o equivalente per alimentazione impianti di videosorveglianza, telegestione e sistemi di allarme.
- Gruppo soccorritore per illuminazione di emergenza 1kVA, n.4 uscite SA autonomia 1 ora a pieno carico, a norme EN 50171
- Canalizzazione vetroresina 200x80mm, completa di setti separatori e coperchio e rastreliera per fissaggio cavi sulle calate verticali. (Zona torre di presa).
  Canalizzazione vetroresina 150x80mm, completa di setti separatori e coperchio e rastreliera per fissaggio cavi sulle calate verticali. (Zona tunnel e vasca di dissipazione).
- Canalizzazione acciaio inox 75x75mm, completa di setti separatori e coperchio.
- Tubazioni PVC rigido IP55 posate a vista fissaggio murale.
- Scatole di derivazione resistenti al fuoco aventi le seguenti caratteristiche:
  - Mantenimento delle funzionalità E90 secondo DIN 4102 parte 12
  - Mantenimento dell'isolamento EI180 secondo IEC 60661
  - Classe funzionale F400 secondo EN 12101
  - Classe di isolamento 8, grado di protezione IP67, resistenza agli urti IK07
  - Scatola BFA per uscita profetta

IMPORTANTE: Tutti i corpi illuminanti impiegati saranno di tipo interfacciabili per il monitoraggio dal gruppo soccorritore, il quale sarà monitorizzabile anche da remoto.
Tutti i cavi impiegati per la realizzazione delle varie linee in uscita dal gruppo soccorritore saranno tipo FTG100M1 0.6/1kV (sez. 3x1.5mmq - 2x1.5mmq).
Tutti i cavi BUS impiegati per la comunicazione tra i vari quadri di emergenza saranno di tipo RS 485 per trasmissione segnali e comandi, con conduttori in rame flessibili, isolati in PVC, twistati a coppie, schermato, guaina esterna in PVC 0.6/1kV (sez. 2 x 1,0).
Tutti i cavi di collegamento per le alimentazioni del gruppo soccorritore e per l'interfacciamento dei vari quadri, saranno di tipo FG16OR16 0.6/1kV.

## PROFILO LONGITUDINALE scala 1:200




**CONSORZIO BEALEROTTO MUSSI**
*DI MIGLIORAMENTO FONDIARIO*
*associato al*
**CONSORZIO DI II° GRADO DEL PESIO**

PIANO STRAORDINARIO DI INTERVENTI NEL SETTORE IDRICO
Legge n 205/2017 art. 1 comma 523

**CODICE INTERVENTO: 526/4** **CUP: D82B17000680001**

INTERVENTI DI ADEGUAMENTO DELL'APPROVVIGIONAMENTO ED AMMODERNAMENTO DEL SISTEMA D'IRRIGAZIONE DELLE AREE IRRIGUE SOTTESE ALL'INVASO PIANFEI, VOLTI AL RISPARMIO DELLE RISORSE IDRICHE, NEI COMUNI DI PIANFEI E CHIUSA PESIO

L'UFFICIO TECNICO CONSORTILE:
CONSORZIO DEL PESIO
Consorzio di irrigazione di II° grado
12010 ROBURENT (CN) - Via Roma, 7
Tel./FAX 0171/74177 - cell. 3482564010
pec: consdelpesio@pec.it - e-mail: consdelpesio@libero.it

CONSORZIO IRRIGUO COMPRENSORIO VALLI ELLERO, CORSAGLIA, CASOTTO
Consorzio di irrigazione di II° grado
12010 ROBURENT (CN) - Via Roma, 7
Tel./FAX 0171/74177 - cell. 3482564010 - pec: ellero@pec.it

ASSOCIAZIONE IRRIGAZIONE EST SESIA
28100 NOVARA - Via Negroni, 7
Tel. + 39/0321/397871 - Fax +39/0321/399408
e-mail: redazione.pec@gigamail.it

CONSORZIO DI BONIFICA DELLA BARAGGIA BIELLESE E VERCELLESE
13100 VERCELLI - Via Fratelli Bandiera, 16
Tel. +39/0161/2571 - Fax +39/0161/257425
e-mail: segreteria@consorziobaraggia.it

STECNI
SOCIETA' DI INGEGNERIA
12100 CUNEO - Corso Nizza, 14/D
Tel. +39/0171/1950100 - Fax +39/0171/1950170
e-mail: info@stecni.it - pec: stecni@pec.stecni.it

(Dott. Ing. Domenico CASTELLI)

DIGA DI PIANFEI
(Arch. SND N. 906/229)

DATA: NOVEMBRE 2022

SERIE: ELABORATI GRAFICI

AGGIORNAMENTO: -

ELABORATO: IMPIANTO ELETTRICO
IMPIANTO DISTRIBUZIONE LUCE NORMALE E LUCE DI EMERGENZA

ELABORATO N°: 5E

SCALA DISEGNO: -

ATTIVITA' SPECIALISTICHE:
STUDIO ASSOTINO
Ing. Agr. Dott. For.

*PERIZIA MODIFICATIVA E DI VARIANTE*

PRATICA N. 10459E_P01
ARCH. N
FILE : 10459EP01-05E

IL RESPONSABILE DEL PROCEDIMENTO DELLA FASE PROGETTUALE:
(Ing. Massimo DEL GAUDIO)

| MODIFICHE AGGIORNAMENTI | AGGIORNAMENTO N. | 1 | | |
|---|---|---|---|---|
| | DATA | APRILE 2023 | | |
| CONTROLLO | | DISEGNATORE | CONTROLLO | APPROVAZIONE |
| | FIRMA | M.L. | M.P. | D.C. |