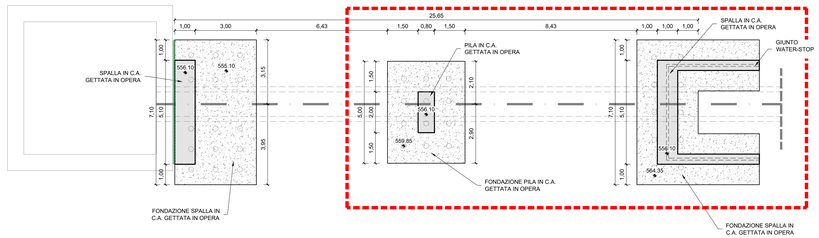
PIANTA SEZIONATA X-X A QUOTA 565.10

Scala 1:100



PILA CENTRALE

Scala 1:50

Prima della fornitura dei manufatti prefabbricati dovranno essere forniti alla Direzione Lavori i documenti richiesti dalla normativa vigente (Legge 5/11/71 N° 1086 e D.M. 17/01/2018) e più precisamente:

- *dichiarazione di prestazione (DoP) e marcatura CE ove applicabile;*
- *copia certificato di controllo di produzione in fabbrica (ICMQ / FPC);*
- *eventuale copia certificati di prova sull'acciaio utilizzato (acciaierie e campioni prelevati in stabilimento);*
- *eventuale copia dei certificati di prova sul calcestruzzo, sia interni allo stabilimento di produzione, sia presso un laboratorio autorizzato;*
- *attestato di qualificazione del centro di lavorazione dell'acciaio;*
- *copia dell'autorizzazione rilasciata dal Ministero LL.PP. per la produzione dei manufatti in "serie controllata" o "serie dichiarata";*
- *calcoli di dimensionamento e verifica strutturale con riferimento alle luci di calcolo e ai carichi di progetto indicati;*
- *schemi grafici e dimensionali degli elementi prefabbricati e armature;*
- *caratteristiche tecniche e prestazionali dei manufatti e dei materiali impiegati per la loro produzione.*

PRESCRIZIONI PER CARPENTERIE METALLICHE

PROFILATI E LAMINATI A CALDO, PIASTRE ED ELEMENTI IN ACCIAIO:
PER IMPIEGHI STRUTTURALI: CLASSE S355JR (UNI EN 10025)
PARAPETTI E GRIGLIATI: CLASSE S275JR (UNI EN 10025)

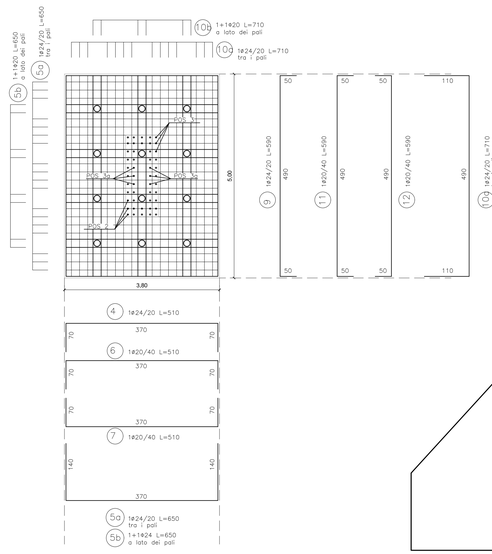
TRATTAMENTI:
ZINCATURA A CALDO SECONDO UNI EN 1461 E UNI EN 1090
GLI ELEMENTI IN ACCIAIO CON FUNZIONE DEFINITIVA

BULLONATURE, SALDATURE E GIUNZIONI SECONDO NORME:
UNI 5737, UNI 6592, UNI EN 14399, UNI EN ISO 15048, UNI EN 898, UNI EN ISO 4016, UNI EN ISO 3834, UNI EN ISO 9607, 14732 E 15641
LE BULLONATURE DOVRANNO ESSERE DOTATE DI MARCATURE CE ACCIAIO PER UNIONI SALDATE E BULLONATE: CLASSE MINIMA S275

PRESCRIZIONI ACCIAIO TUBOLARI PER MICROPALI:
CLASSE DI RESISTENZA S 355 JR (FE510), UNI EN 10210 / UNI EN 10219 CERTIFICATA.
TENSIONE DI ROTTURA: 510 N/mmq.
TENSIONE DI SNERVAMENTO: 355 N/mmq.
DIAMETRO ESTERNO: 168,3 mm.
SPESSORE: 8,0 mm.
DOVRANNO ESSERE FORNITE ALLA D.L. COPIA DELL'ATTESTATO DI MARCATURA CE E LA CERTIFICAZIONE DI CONFORMITA' DI PRODUZIONE DEI TUBOLARI FORNITI, OLTRE A COPIA DELLE PROVE INTERNE ESEGUITE A CURA DELLO STABILIMENTO DI PRODUZIONE.

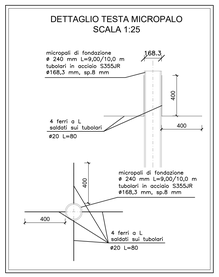
NB: La miscela cementizia di iniezione dovrà avere resistenza minima compressione pari a 30 N/mmq.

PIANTA ARMATURE INFERIORE



DETTAGLIO TESTA MICROPALO

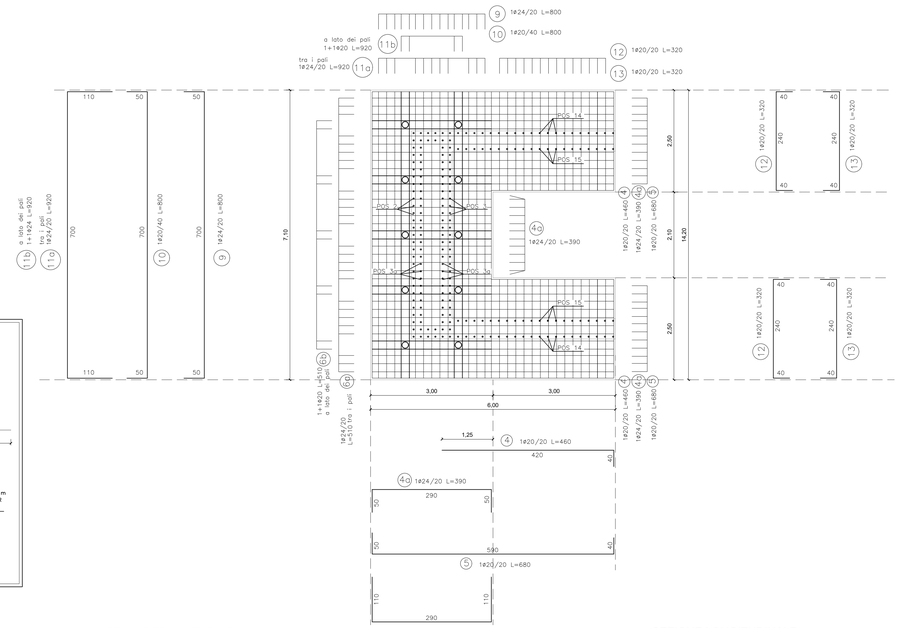
SCALA 1:25



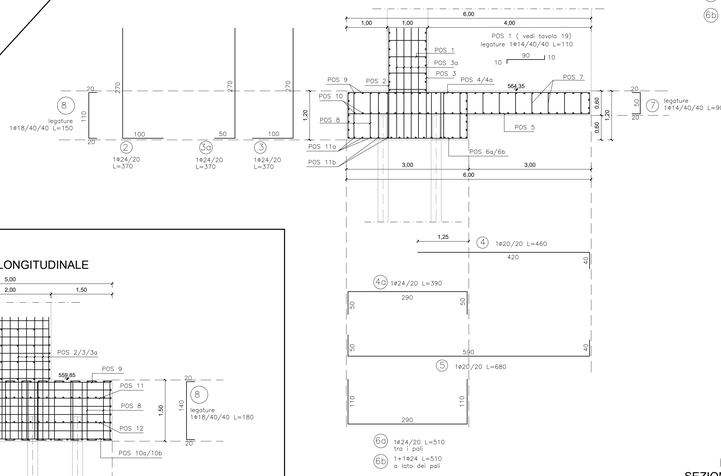
SPALLA LATO MONTE

Scala 1:100

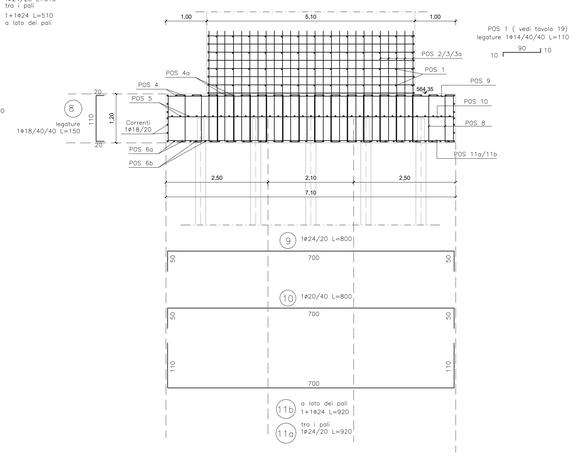
PIANTA



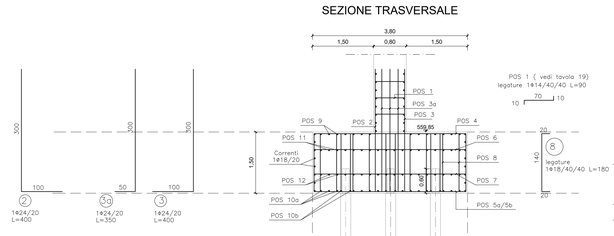
SEZIONE TRASVERSALE



SEZIONE LONGITUDINALE



SEZIONE TRASVERSALE



SEZIONE LONGITUDINALE

N.B. 1 - VERIFICARE LE MISURE IN CANTIERE CON LE QUOTE E LE GEOMETRIE ESISTENTI

2 - PRIMA DELL'ESECUZIONE DEI GETTI RICHIEDERE SOPRALLUOGO IN CANTIERE DA PARTE DELLA D.L.

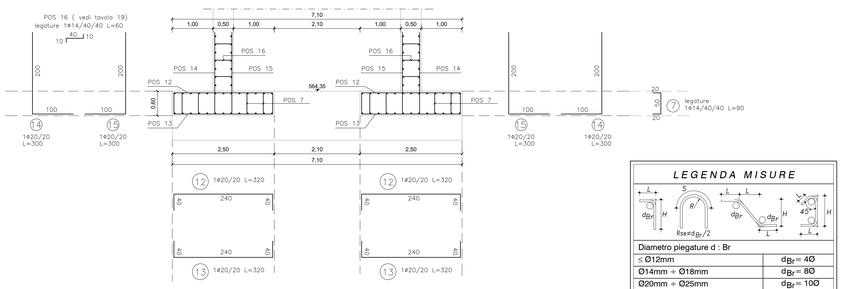
3 - VIBRARE DURANTE I GETTI

4 - PRELIEVI DAI GETTI DI CALCESTRUZZO: CONTROLLO IN ACCETTAZIONE DI TIPO "A" N. 3 PRELIEVI (1 prel. ogni 100 mc o frazione di getto) NB: UN PRELIEVO E' COSTITUITO DA 2 CUBETTI EFFETTUARE COMUNQUE ALMENO UN PRELIEVO PER OGNI GIORNO DI GETTO

5 - PRELIEVO DI N. 3 SPEZZONI PER CIASCUNO DEI FERRI DI ARMATURA PRINCIPALI

MURI D'ALA

SEZIONE TRASVERSALE



LEGENDA MISURE

Diametro piegature d : Br	
≤ Ø12mm	d_{Br} = 4Ø
Ø14mm ÷ Ø18mm	d_{Br} = 8Ø
Ø20mm ÷ Ø25mm	d_{Br} = 10Ø
Ø26mm ÷ Ø30mm	d_{Br} = 12Ø
SOVRAPPOSIZIONI ARMATURE > 50 DIAMETRI	

PRESCRIZIONI MATERIALI

CALCESTRUZZO (UNI EN 206-1 - UNI 11104)

PER GETTI IN OPERA:
PONTI, ATTRAVERSAMENTI STRADALI
RESISTENZA CARATTERISTICA: Rck≥40 (C32/40)
CLASSE DI ESPOSIZIONE E DURABILITA': XC4+XF1
SLUMP: S4
MAX RAPPORTO A/C= 0,50
DIMENSIONE MAX INERTE: 25 mm/28 mm
COPRIFERRO MINIMO NOMINALE FONDAZIONI: 50 mm
COPRIFERRO MINIMONOMINALE ELEVAZIONI: 50 mm
COPRIFERRO MINIMO NOMINALE SOLETTE: 35 mm

MANUFATTI IN GENERALE, CANALE, POZZETTI, SIFONI, MANUFATTI DI REGOLAZIONE IDRICA E OPERE ANALOGHE
RESISTENZA CARATTERISTICA: Rck≥30 (C25/30)
CLASSE DI ESPOSIZIONE E DURABILITA': XC2
SLUMP: S4
MAX RAPPORTO A/C= 0,60
DIMENSIONE MAX INERTE: 25 mm
COPRIFERRO MINIMO NOMINALE FONDAZIONI: 50 mm
COPRIFERRO MINIMONOMINALE ELEVAZIONI: 40/50 mm
COPRIFERRO MINIMO NOMINALE SOLETTE: 35 mm

PER ELEMENTI PREFABBRICATI PONTI STRADALI:
RESISTENZA CARATTERISTICA: Rck≥55 (C45/55)
CLASSE DI ESPOSIZIONE E DURABILITA': XC4+XF1
SLUMP: S4
MAX RAPPORTO A/C= 0,45
DIMENSIONE MAX INERTE: 20/25 mm
COPRIFERRO MINIMO NOMINALE: 30 mm (in stabilimento)

PER MICROPALI:
RESISTENZA CARATTERISTICA: Rck≥30 (C25/30)
CLASSE DI ESPOSIZIONE E DURABILITA': XC2
SLUMP: S4
MAX RAPPORTO A/C= 0,60
DIMENSIONE MAX INERTE: 20/25 mm

ACCIAIO (D.M. 17.01.2018):
B450C AD ADERENZA MIGLIORATA, SALDABILE CONTROLLATO IN STABILIMENTO

SOVRAPPOSIZIONI ARMATURE
Ø 8 E RETI ELETTROSALDATE: min 40 cm
Ø 10, Ø 12 : min 60 cm
Ø 16, Ø 18 : min 100 cm
Ø 20, Ø 22, Ø 24 : min 150 cm

PRESCRIZIONI MATERIALI

CALCESTRUZZO (UNI EN 206-1 - UNI 11104)

PER GETTI DI SOTTOFONDAZIONE IN OPERA:

RESISTENZA CARATTERISTICA: Rck≥15 (C12/15)
CLASSE DI ESPOSIZIONE E DURABILITA': X0
SLUMP: S4
MAX RAPPORTO A/C= 0,40
DIMENSIONE MAX INERTE: 32mm

*CERTIFICAZIONI MATERIALI AI SENSI DELLE NORME TECNICHE PER LE COSTRUZIONI **D.M. 17.01.2018**, DA FAR PERVENIRE ALLA DIREZIONE LAVORI CONTESTUALMENTE ALLE FORNITURE IN CANTIERE:*

CALCESTRUZZO
- *Copia certificato di controllo del processo produttivo del calcestruzzo rilasciato dal Servizio Tecnico Centrale (come previsto dal paragrafo 11.2.8 del D.M. 17.01.2018).*

ACCIAIO
- *Copia attestato di qualificazione rilasciato dal Servizio Tecnico Centrale per tutte le forniture di acciaio (come previsto dal paragrafo 11.3.1.5 del D.M. 17.01.2018).*
- *Copia dichiarazione, su documento di trasporto, contenente gli estremi dell'attestato di avvenuta dichiarazione di attività, rilasciato dal Servizio Tecnico Centrale recante il logo o il marchio del centro di trasformazione (come previsto dal paragrafo 11.3.1.7 del D.M. 17.01.2018).*
- *Copia attestazione dell'esecuzione delle prove di controllo interne fatte dal centro di trasformazione.*

CONSORZIO BEALEROTTO MUSSI
DI MIGLIORAMENTO FONDIARIO
associato al
CONSORZIO DI II° GRADO DEL PESIO

PIANO STRAORDINARIO DI INTERVENTI NEL SETTORE IDRICO
Legge n 205/2017 art. 1 comma 523

CODICE INTERVENTO: 526/4 **CUP: D82B17000680001**

INTERVENTI DI ADEGUAMENTO DELL'APPROVVIGIONAMENTO ED AMMODERNAMENTO DEL SISTEMA DIRRIGAZIONE DELLE AREE IRRIGUE SOTTESE ALL'INVASO PIANFEI. VOLTI AL RISPARMIO DELLE RISORSE IDRICHE, NEI COMUNI DI PIANFEI E CHIUSA PESIO

L'UFFICIO TECNICO CONSORTILE:
CONSORZIO DEL PESIO
Consorzio di irrigazione di II° grado
12084 MONDOVI' - Via G. B. Dalmazzo, 15
Tel +39 0174 552750 - Fax +39 0174 1810004 - e-mail: info@consorziodelpesio.it - pec: consorziopesio.cuneo@legalmail.it

CONSORZIO IRRIGUO COMPRENSORIO VALLI ELLERO, CORSAGLIA, CASOTTO
Consorzio di irrigazione di II° grado
12084 MONDOVI' - Via G. B. Dalmazzo, 15
Tel +39 0174 552750 - e-mail: ist.con.sag@tiscali.it - pec: ist.con.sag@pec.it

ASSOCIAZIONE IRRIGAZIONE EST SESIA
13100 VERCELLI - Via Cesare Battisti, 21
Tel +39 0161 257411 - Fax +39 0161 2574111
e-mail: estsesia.pec@legalmail.it

CONSORZIO DI BONIFICA DELLA BARAGGIA BIELLESE E VERCELLESE
13100 VERCELLI - Via Foratti Bandera, 16
Tel +39 0161 2571 - Fax +39 0161 257299
e-mail: segreteria@consorziobaraggia.it

STECI ENGINEERING
SOCIETA' DI INGEGNERIA
10125 TORINO - Via Cigna, 74
Tel +39 011 6121200 - Fax +39 011 6121270
e-mail: info@steci.it - pec: steci@pec.steci.it

(Dott. Ing. Domenico CASTELLO)

ATTIVITA' SPECIALISTICHE:

DIGA DI PIANFEI (Arch. SND N. 906/229)	DATA: NOVEMBRE 2022
	SERIE: ELABORATI GRAFICI — AGGIORNAMENTO
ELABORATO: CARPENTERIE ED ARMATURE PONTE DI ACCESSO ALLA TORRE DI PRESA FONDAZIONI SPALLA LATO MONTE E PILA CENTRALE PIANTE, SEZIONI E PARTICOLARI COSTRUTTIVI	ELABORATO N° 17
	SCALA DISEGNO 1:100
PERIZIA MODIFICATIVA E DI VARIANTE	PRATICA N. 10458E_P01 — ARCH. N — FILE : 10458EP01-17

IL RESPONSABILE DEL PROCEDIMENTO DELLA FASE PROGETTUALE:
(Ing. Massimo DEL GAUDIO)

MODIFICHE AGGIORNAMENTI	AGGIORNAMENTO N.	1			
	DATA	APRILE 2023			
CONTROLLO		DISEGNATORE: M.L.	CONTROLLO M.P.	APPROVAZIONE D.C.	
	FIRMA				