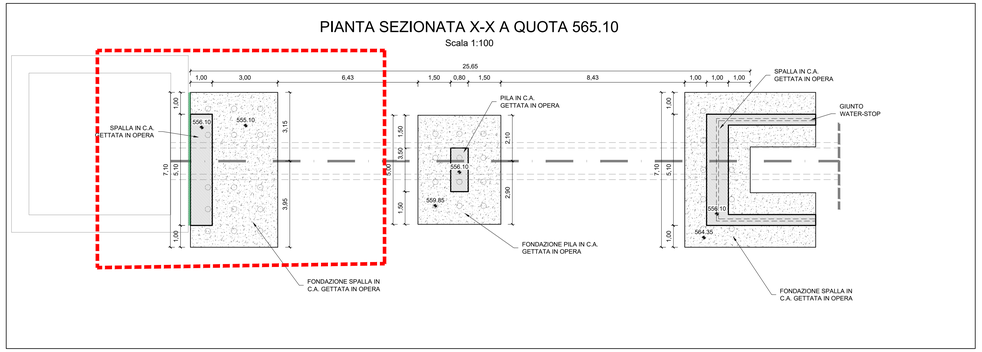
PIANTA SEZIONATA X-X A QUOTA 565.10

Scala 1:100



Prima della fornitura dei manufatti prefabbricati dovranno essere forniti alla Direzione Lavori i documenti richiesti dalla normativa vigente (Legge 5/11/71 N° 1086 e D.M. 17/01/2018) e più precisamente:

- *dichiarazione di prestazione (DoP) e marcatura CE ove applicabile;*
- *copia certificato di controllo di produzione in fabbrica (ICMQ / FPC);*
- *eventuale copia certificati di prova sull'acciaio utilizzato (acciaierie e campioni prelevati in stabilimento);*
- *eventuale copia dei certificati di prova sul calcestruzzo, sia interni allo stabilimento di produzione, sia presso un laboratorio autorizzato;*
- *attestato di qualificazione del centro di lavorazione dell'acciaio;*
- *copia dell'autorizzazione rilasciata dal Ministero LL.PP. per la produzione dei manufatti in "serie controllata" o "serie dichiarata";*
- *calcoli di dimensionamento e verifica strutturale con riferimento alle luci di calcolo e ai carichi di progetto indicati;*
- *schemi grafici e dimensionali degli elementi prefabbricati e armature;*
- *caratteristiche tecniche e prestazionali dei manufatti e dei materiali impiegati per la loro produzione.*

PRESCRIZIONI PER CARPENTERIE METALLICHE

PROFILATI E LAMINATI A CALDO, PIASTRE ED ELEMENTI IN ACCIAIO PER IMPIEGHI STRUTTURALI: CLASSE S355JR (UNI EN 10025)
PARAPETTI E GRIGLIATI: CLASSE S275JR (UNI EN 10025)

TRATTAMENTI:
ZINCATURA A CALDO SECONDO UNI EN 1461 E UNI EN 1090
GLI ELEMENTI IN ACCIAIO CON FUNZIONE DEFINITIVA

BULLONATURE, SALDATURE E GIUNZIONI SECONDO NORME:
UNI 5737, UNI 6592, UNI EN 14399, UNI EN ISO 15048, UNI EN 898, UNI EN ISO 4016, UNI EN ISO 3834, UNI EN ISO 9607, 14732 E 15641
LE BULLONATURE DOVRANNO ESSERE DOTATE DI MARCATURE CE
ACCIAIO PER UNIONI SALDATE E BULLONATE: CLASSE MINIMA S275

PRESCRIZIONI ACCIAIO TUBOLARI PER MICROPALI:
CLASSE DI RESISTENZA S 355 JR (FE510), UNI EN 10210 / UNI EN 10219 CERTIFICATA.
TENSIONE DI ROTTURA: 510 N/mmq.
TENSIONE DI SNERVAMENTO: 355 N/mmq.
DIAMETRO ESTERNO: 168,3 mm.
SPESSORE: 8,0 mm.
DOVRANNO ESSERE FORNITE ALLA D.L. COPIA DELL'ATTESTATO DI MARCATURA CE E LA CERTIFICAZIONE DI CONFORMITA' DI PRODUZIONE DEI TUBOLARI FORNITI, OLTRE A COPIA DELLE PROVE INTERNE ESEGUITE A CURA DELLO STABILIMENTO DI PRODUZIONE.

NB: La miscela cementizia di iniezione dovrà avere resistenza minima compressione pari a 30 N/mmq.

PRESCRIZIONI MATERIALI

CALCESTRUZZO (UNI EN 206-1 - UNI 11104)

PER GETTI IN OPERA:
PONTI, ATTRAVERSAMENTI STRADALI
RESISTENZA CARATTERISTICA: Rck≥40 (C32/40)
CLASSE DI ESPOSIZIONE E DURABILITA': XC4+XF1
SLUMP: S4
MAX RAPPORTO A/C= 0,50
DIMENSIONE MAX INERTE: 25 mm/28 mm
COPRIFERRO MINIMO NOMINALE FONDAZIONI: 50 mm
COPRIFERRO MINIMONOMINALE ELEVAZIONI: 50 mm
COPRIFERRO MINIMO NOMINALE SOLETTE: 35 mm

MANUFATTI IN GENERALE, CANALE, POZZETTI, SIFONI.
MANUFATTI DI REGOLAZIONE IDRICA E OPERE ANALOGHE
RESISTENZA CARATTERISTICA: Rck>30 (C25/30)
CLASSE DI ESPOSIZIONE E DURABILITA': XC2
SLUMP: S4
MAX RAPPORTO A/C= 0,60
DIMENSIONE MAX INERTE: 25 mm
COPRIFERRO MINIMO NOMINALE FONDAZIONI: 50 mm
COPRIFERRO MINIMONOMINALE ELEVAZIONI: 40/50 mm
COPRIFERRO MINIMO NOMINALE SOLETTE: 35 mm

PER ELEMENTI PREFABBRICATI PONTI STRADALI:
RESISTENZA CARATTERISTICA: Rck≥55 (C45/55)
CLASSE DI ESPOSIZIONE E DURABILITA': XC4+XF1
SLUMP: S4
MAX RAPPORTO A/C= 0,45
DIMENSIONE MAX INERTE: 20/25 mm
COPRIFERRO MINIMO NOMINALE: 30 mm (in stabilimento)

PER MICROPALI:
RESISTENZA CARATTERISTICA: Rck>30 (C25/30)
CLASSE DI ESPOSIZIONE E DURABILITA': XC2
SLUMP: S4
MAX RAPPORTO A/C= 0,60
DIMENSIONE MAX INERTE: 20/25 mm

ACCIAIO (D.M. 17.01.2018):
B450C AD ADERENZA MIGLIORATA, SALDABILE CONTROLLATO IN STABILIMENTO

SOVRAPPOSIZIONI ARMATURE
Ø 8 E RETI ELETTROSALDATE: min 40 cm
Ø 10, Ø 12 : min 60 cm
Ø 16, Ø 18 : min 100 cm
Ø 20, Ø 22, Ø 24 : min 150 cm

PRESCRIZIONI MATERIALI

CALCESTRUZZO (UNI EN 206-1 - UNI 11104)

PER GETTI DI SOTTOFONDAZIONE IN OPERA:

RESISTENZA CARATTERISTICA: Rck≥15 (C12/15)
CLASSE DI ESPOSIZIONE E DURABILITA': X0
SLUMP: S4
MAX RAPPORTO A/C= 0,40
DIMENSIONE MAX INERTE: 32mm

CERTIFICAZIONI MATERIALI AI SENSI DELLE NORME TECNICHE PER LE COSTRUZIONI ***D.M. 17.01.2018,*** *DA FAR PERVENIRE ALLA DIREZIONE LAVORI CONTESTUALMENTE ALLE FORNITURE IN CANTIERE:*

CALCESTRUZZO
- *Copia certificato di controllo del processo produttivo del calcestruzzo rilasciato dal Servizio Tecnico Centrale (come previsto dal paragrafo 11.2.8 del D.M. 17.01.2018).*

ACCIAIO
- *Copia attestato di qualificazione rilasciato dal Servizio Tecnico Centrale per tutte le forniture di acciaio (come previsto dal paragrafo 11.3.1.5 del D.M. 17.01.2018).*
- *Copia dichiarazione, su documento di trasporto, contenente gli estremi dell'attestato di avvenuta dichiarazione di attività, rilasciato dal Servizio Tecnico Centrale recante il logo o il marchio del centro di trasformazione (come previsto dal paragrafo 11.3.1.7 del D.M. 17.01.2018).*
- *Copia attestazione dell'esecuzione delle prove di controllo interne fatte dal centro di trasformazione.*

N.B. 1 - VERIFICARE LE MISURE IN CANTIERE CON LE QUOTE E LE GEOMETRIE ESISTENTI

2 - PRIMA DELL'ESECUZIONE DEI GETTI RICHIEDERE SOPRALLUOGO IN CANTIERE DA PARTE DELLA D.L.

3 - VIBRARE DURANTE I GETTI

4 - PRELIEVI DAI GETTI DI CALCESTRUZZO: CONTROLLO IN ACCETTAZIONE DI TIPO "A"
N. 3 PRELIEVI (1 prel. ogni 100 mc o frazione di getto)
NB: UN PRELIEVO E' COSTITUITO DA 2 CUBETTI
EFFETTUARE COMUNQUE ALMENO UN PRELIEVO PER OGNI GIORNO DI GETTO

5 - PRELIEVO DI N. 3 SPEZZONI PER CIASCUNO DEI FERRI DI ARMATURA PRINCIPALI

LEGENDA MISURE

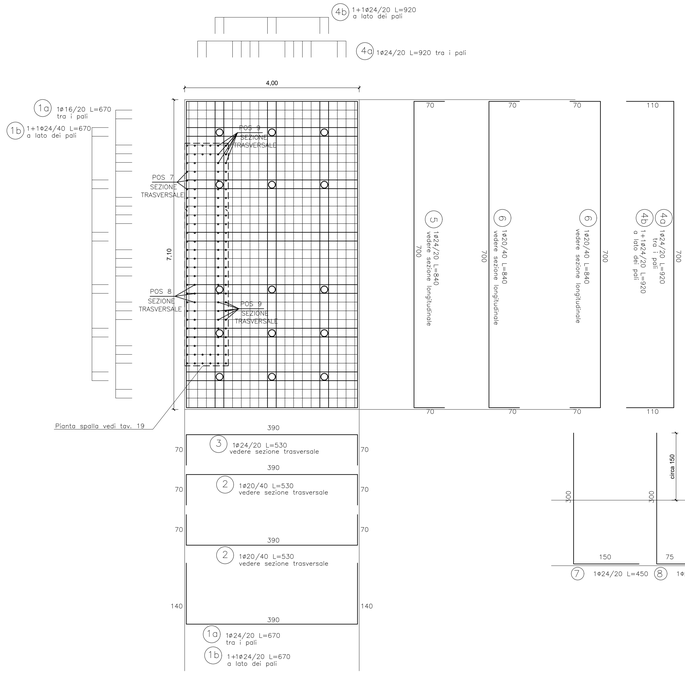


Diametro piegature d : Br	
≤ Ø12mm	d_{Br} = 4Ø
Ø14mm ÷ Ø18mm	d_{Br} = 8Ø
Ø20mm ÷ Ø25mm	d_{Br} = 10Ø
Ø26mm ÷ Ø30mm	d_{Br} = 12Ø
SOVRAPPOSIZIONI ARMATURE > 50 DIAMETRI	

SPALLA LATO TORRE DI PRESA - FONDAZIONI

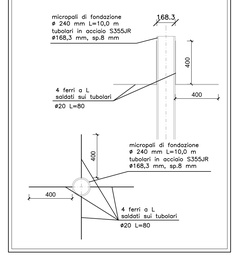
Scala 1:50

PIANTA ARMATURA INFERIORE



DETTAGLIO TESTA MICROPALO

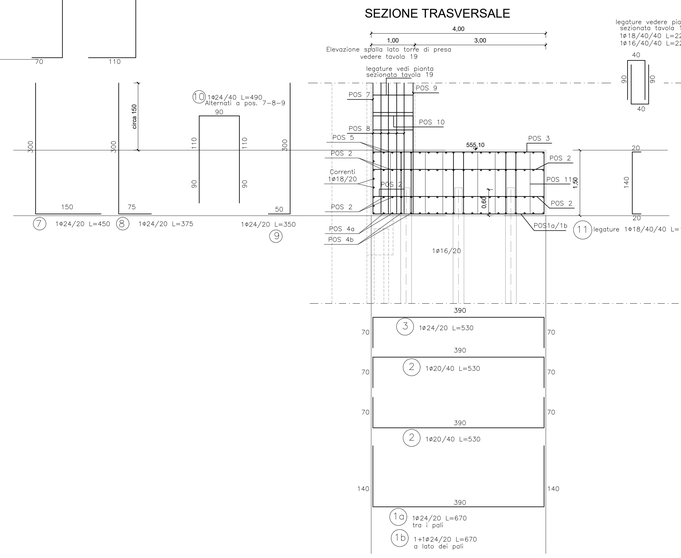
SCALA 1:25



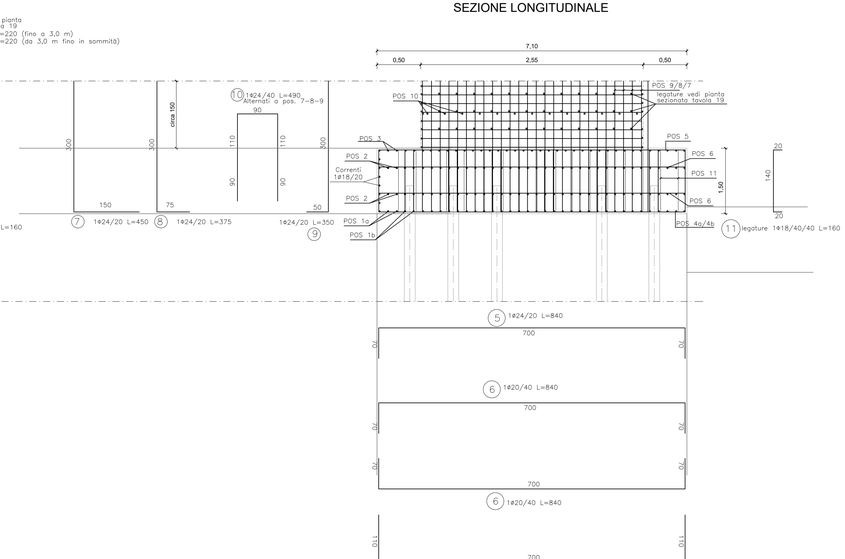
SPALLA LATO TORRE DI PRESA - FONDAZIONI

Scala 1:50

SEZIONE TRASVERSALE



SEZIONE LONGITUDINALE



CONSORZIO BEALEROTTO MUSSI

DI MIGLIORAMENTO FONDIARIO

associato al

CONSORZIO DI II° GRADO DEL PESIO

PIANO STRAORDINARIO DI INTERVENTI NEL SETTORE IDRICO
Legge n 205/2017 art. 1 comma 523

CODICE INTERVENTO: 526/4 **CUP: D82B17000680001**

INTERVENTI DI ADEGUAMENTO DELL'APPROVVIGIONAMENTO ED AMMODERNAMENTO DEL SISTEMA D'IRRIGAZIONE DELLE AREE IRRIGUE SOTTESE ALL'INVASO PIANFEI, VOLTI AL RISPARMIO DELLE RISORSE IDRICHE, NEI COMUNI DI PIANFEI E CHIUSA PESIO

L'UFFICIO TECNICO CONSORTILE:

CONSORZIO DEL PESIO
Consorzio di irrigazione di II° grado
12010 ROCCAVIONE – via A. Stoppani, 10
Tel.+39 0171/47214 – cell. 348/6004124 – mail: consorziodelpesio@virgilio.it
pec: pesio@pec.consorziirrigazione.it

CONSORZIO IRRIGUO COMPRENSORIO VALLI ELLERO, CORSAGLIA, CASOTTO
Consorzio di irrigazione di II° grado
12084 MONDOVI' – Via S. Antonio, 3
Tel.+39/0174/551276 – mail: consorzioirriguo@tin.it – pec: elleroval@pec.it

ASSOCIAZIONE IRRIGAZIONE EST SESIA
28100 NOVARA – Via Negroni, 7
Tel.+39/0321/397327 – Fax +39/0321/398458
email: estsesia.pec@legalmail.it

CONSORZIO DI BONIFICA DELLA BARAGGIA BIELLESE E VERCELLESE
13100 VERCELLI – Via Foratti Bandino, 16
Tel. +39 0161/211211 – Fax +39 0161/211205
email: segreteria@consorziobaraggia.it

STECI srl
SOCIETA' DI INGEGNERIA
10143 TORINO (C.so Lazio, 192
Tel. +39 011/4731111 – Fax +39 011/4731070
email: info@steci.it – pec: steci@pec.steci.it

(Dott. Ing. Domenico CASTELLI)

DIGA DI PIANFEI (Arch. SND N. 906/229)				DATA	NOVEMBRE 2022
SERIE: ELABORATI GRAFICI				AGGIORNAMENTO	
ELABORATO: CARPENTERIE ED ARMATURE - PONTE DI ACCESSO ALLA TORRE DI PRESA FONDAZIONI SPALLA LATO TORRE DI PRESA PIANTE, SEZIONI E PARTICOLARI COSTRUTTIVI				ELABORATO N°	18
				SCALA DISEGNO	VARIE
ATTIVITA' SPECIALISTICHE:	PERIZIA MODIFICATIVA E DI VARIANTE			PRATICA N. 10459E_P01	
				ARCH. N.	
				FILE : 10459EP01-18	
IL RESPONSABILE DEL PROCEDIMENTO DELLA FASE PROGETTUALE: (Ing. Massimo DEL GAUDIO)	MODIFICHE AGGIORNAMENTI	AGGIORNAMENTO N.	1		
		DATA	APRILE 2023		
	CONTROLLO		DISEGNATORE	CONTROLLO	APPROVAZIONE
		FIRMA	M.L.	M.P.	D.C.