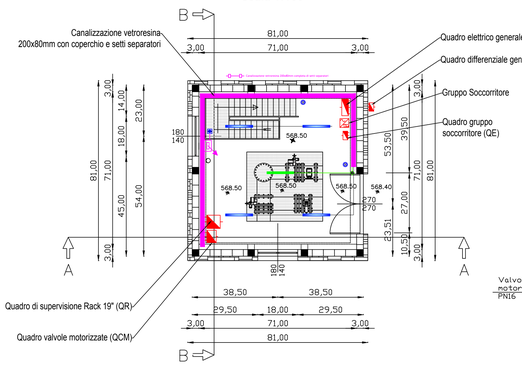
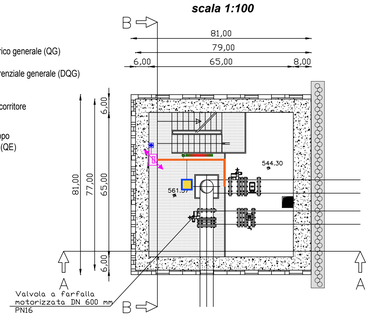
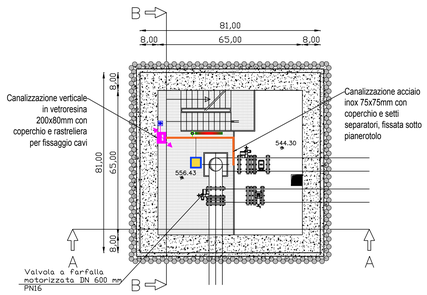
PIANTA 1-1
scala 1:100



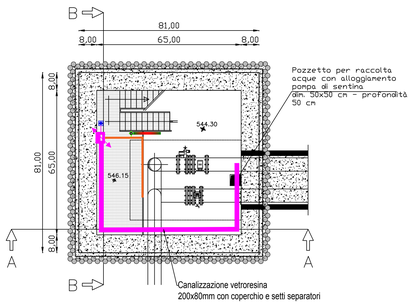
PIANTA 2-2
scala 1:100



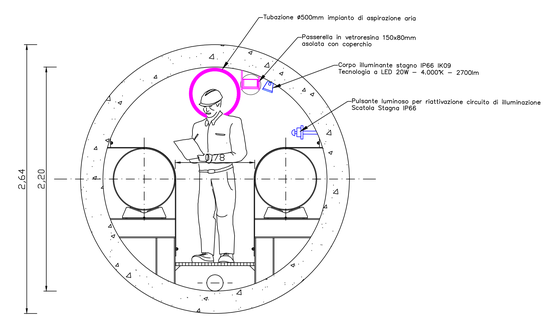
PIANTA 3-3
scala 1:100



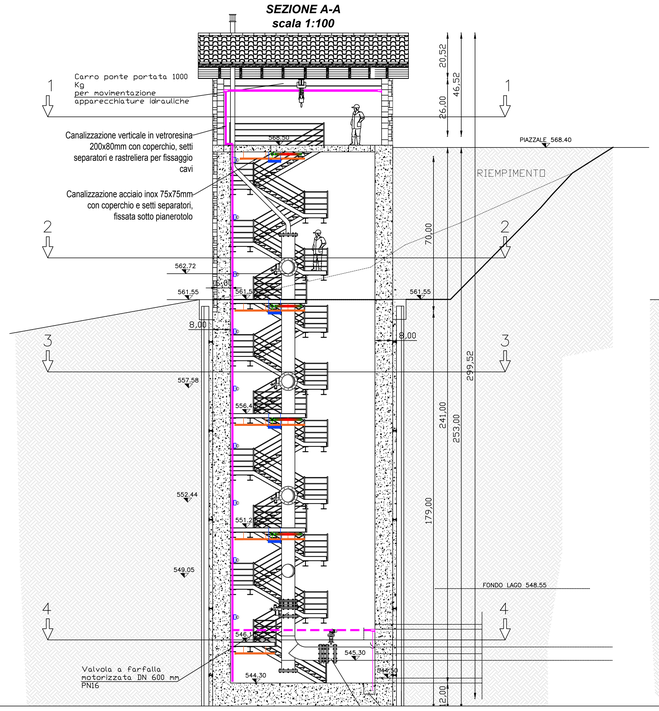
PIANTA 4-4
scala 1:100



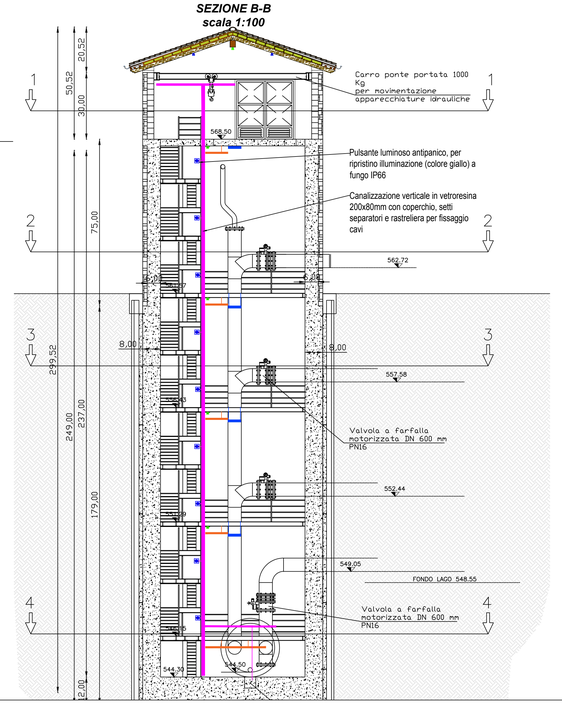
SEZIONE TRASVERSALE



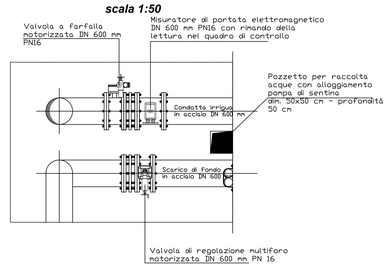
SEZIONE A-A
scala 1:100

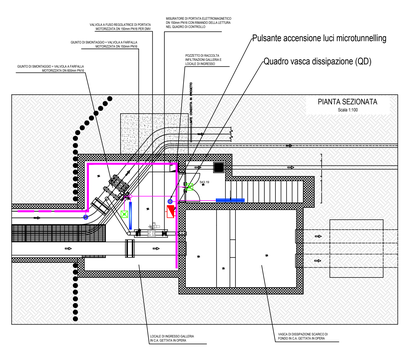


SEZIONE B-B
scala 1:100



PARTICOLARE "A" SCHEMA IDRAULICO
scala 1:50



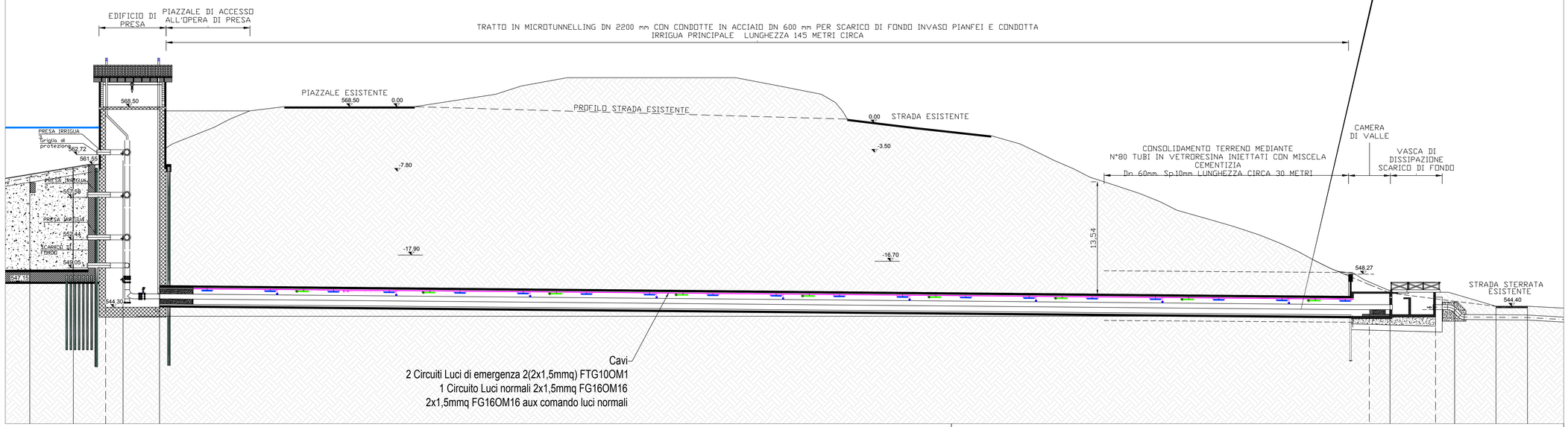


LEGENDA

- Plafoniera stagna IP66 in acciaio, avente le seguenti caratteristiche: Corpo illuminante adatto per applicazioni particolarmente gravose in zone ad alto rischio. Il corpo in acciaio e lo schermo in vetro vantano elevata resistenza chimica e meccanica (IK09), resistente alle vibrazioni meccaniche ed alle perturbazioni elettromagnetiche. Tecnologia a LED 15W (assorbimento complessivo 20W), n.48LED, 2700lm, 4.000°K.
- Come la precedente ma collegata sotto linea SA del gruppo soccorritore (NB: Cavo FTG10OM1)
- Plafoniera stagna IP66 in acciaio, avente le seguenti caratteristiche: Corpo illuminante adatto per applicazioni particolarmente gravose in zone ad alto rischio. Il corpo in acciaio e lo schermo in vetro vantano elevata resistenza chimica e meccanica (IK09), resistente alle vibrazioni meccaniche ed alle perturbazioni elettromagnetiche. Tecnologia a LED 46W (assorbimento complessivo 52W), n.144LED, 7000lm, 4.000°K.
- Come la precedente ma con tecnologia a LED 23W (assorbimento complessivo 29W), n.72LED, 3800lm, 4.000°K, collegata sotto linea SA del gruppo soccorritore (NB: Cavo FTG10OM1)
- Riflettore industriale IP66 in acciaio, avente le seguenti caratteristiche: Adatto per l'installazione ad oltre 12 metri di altezza, schermo bassissima luminanza, abbagliamento ridottissimo ed elevato comfort visivo, caratteristiche meccaniche (IP66-IK09) adatto per l'installazione in ambienti industriali anche gravosi. Ottica diffondente. resistente alle perturbazioni magnetiche tipiche di ambienti industriali, Tecnologia a LED a elevatissima efficienza 110W (assorbimento complessivo 119W), n.256LED, 16000lm, 4.000°K.
- Corpo illuminante di emergenza tipo SE, con tecnologia a LED 450lm, completo di inverter e batterie al litio, grado di protezione IP65, posa a plafone, autonomia 1 ora dopo max 12 ore di ricarica.
- Pulsante luminoso completo di scatola stagna IP55
- Pulsante "anti panico" IP66, tipo luminoso, atto a ripristinare il sistema di illuminazione normale in caso di accidentale spegnimento.
- Quadro elettrico tipo (Vedi specifiche su tavola schemi elettrici)
- Armadio Rack 19" completo di PLC e 16 moduli digitali IN/OUT (con web server e modem GSM), Switch ethernet Poe 24porte, pannelli di permutazione, pannelli di areazione, pannelli per cablaggio cavi, pannelli con mensole estraibili e per fissaggio PLC, pannelli DIN, gruppo prese shuko ita/ted con interruttore di protezione, UPS 1,5kVA o equivalente per alimentazione impianti di videosorveglianza, telegestione e sistemi di allarme.
- Gruppo soccorritore per illuminazione di emergenza 1kVA, n.4 uscite SA autonomia 1 ora a pieno carico, a norme EN 50171
- Canalizzazione vetroresina 200x80mm, completa di setti separatori e coperchio e rastreliera per fissaggio cavi sulle calate verticali. (Zona torre di presa). Canalizzazione vetroresina 150x80mm, completa di setti separatori e coperchio e rastreliera per fissaggio cavi sulle calate verticali. (Zona tunnel e vasca di dissipazione).
- Canalizzazione acciaio inox 75x75mm, completa di setti separatori e coperchio.
- Tubazioni PVC rigido IP55 posate a vista fissaggio murale.
- Scatole di derivazione resistenti al fuoco aventi le seguenti caratteristiche:
 - Mantenimento delle funzionalità E90 secondo DIN 4102 parte 12
 - Mantenimento dell'isolamento FE180 secondo IEC 60661
 - Classe funzionale F400 secondo EN 12101
 - Classe di isolamento IL grado di protezione IP67, resistenza agli urti IK07
 - Scatola BFA per uscita protetta

IMPORTANTE: Tutti i corpi illuminanti impiegati saranno di tipo interfacciabili per il monitoraggio del gruppo soccorritore, il quale sarà monitorizzabile anche da remoto.
Tutti i cavi impiegati per la realizzazione delle varie linee in uscita dal gruppo soccorritore saranno tipo FTG10OM1 0,6/1kV (sez. 3x1,5mmq - 2x1,5mmq)
Tutti i cavi BUS impiegati per la comunicazione tra i vari quadri di emergenza saranno di tipo RE 485 per trasmissione segnali e comandi, con conduttori in rame flessibili, isolati in PVC, twistati a coppie, schermato, guaina esterna in PVC 0,6/1kV (rist. 2 x 1,0).
Tutti i cavi di collegamento per le alimentazioni dei gruppi soccorritore e per l'interfacciamento dei vari quadri, saranno di tipo FG16OR16 0,6/1kV.

PROFILO LONGITUDINALE scala 1:200



CONSORZIO BEALEROTTO MUSSI
DI MIGLIORAMENTO FONDIARIO
associato al
CONSORZIO DI II° GRADO DEL PESIO

PIANO STRAORDINARIO DI INTERVENTI NEL SETTORE IDRICO
Legge n 205/2017 art. 1 comma 523

CODICE INTERVENTO: 526/4 **CUP: D82B17000680001**

INTERVENTI DI ADEGUAMENTO DELL'APPROVVIGIONAMENTO ED AMMODERNAMENTO DEL SISTEMA D'IRRIGAZIONE DELLE AREE IRRIGUE SOTTESE ALL'INVASO PIANFEI, VOLTI AL RISPARMIO DELLE RISORSE IDRICHE, NEI COMUNI DI PIANFEI E CHIUSA PESIO

L'UFFICIO TECNICO CONSORTILE:
CONSORZIO DEL PESIO
Consorzio di irrigazione di II° grado
CONSORZIO IRRIGUO COMPRENSORIO VALLI ELLERO, CORSAGLIA, CASOTTO
Consorzio di irrigazione di II° grado
ASSOCIAZIONE IRRIGAZIONE EST SESIA
CONSORZIO DI BONIFICA DELLA BARAGGIA BIELLESE E VERCELLESE
STECH SOCIETA' DI INGEGNERIA
(Dott. Ing. Domenico CASTELLI)

ATTIVITA' SPECIALI ISTITUITE:
STUDIO ASSISTENZA

IL RESPONSABILE DEL PROCEDIMENTO DELLA FASE PROGETTUALE:
(Ing. Massimo DEL GAUDIO)

DIGA DI PIANFEI (Arch. SND N. 906/229)	DATA: GENNAIO 2020
SERIE: ELABORATI GRAFICI	AGGIORNAMENTO: -
ELABORATO: IMPIANTO ELETTRICO IMPIANTO DISTRIBUZIONE LUCE NORMALE E LUCE DI EMERGENZA	ELABORATO N°: 5E SCALA DISEGNO: -
PROGETTO ESECUTIVO	PRATICA N. 1045/E ARCH. N FILE : 1045/E-05E

MODIFICHE AGGIORNAMENTI	AGGIORNAMENTO N.			
	DATA			
CONTROLLO		DISEGNATORE	CONTROLLO	APPROVAZIONE
	FIRMA	M.L.	M.P.	D.C.